

Katalog produktů

Rezidenční klimatizace





Ideální klima

pro každého

2025/2026
Katalog produktů
Rezidenční klimatizace



GREE Czech & Slovak s.r.o.

Výhradní distributor GREE pro Českou a Slovenskou republiku.

GREE je jedním ze světových lídrů na poli výroby klimatizační a tepelné techniky.

Jeho produkty vyvinuté za použití nejmodernějších technologií a postupů se vyznačují vysokou spolehlivostí a také šetrným přístupem k přírodě a životnímu prostředí. Díky tomu si GREE vybudovalo jméno důvěryhodné značky, jejíž klimatizace jsou známé a oceňované po celém světě. Není proto divu, že se produkty GREE prodávají ve více než 160 zemích a počet jejich uživatelů přesahuje 300 miliónů. V portfoliu GREE najdete jak rezidenční jednotky pro byty a rodinné domy, tak systémy pro lehkou komerci i kanceláře, stejně jako VRF celky s unikátní strukturou pro ty nejnáročnější provozy.

Cílem **GREE Czech & Slovak s.r.o.** je vytvářet partnerství založené na individuálním přístupu, flexibilitě a profesionalitě. Smysl naší spolupráce vidíme v efektivním poradenství už od rané fáze projektu, dodávku v termínech při samotné realizaci a zajištění kvalitního záručního i pozáručního servisu po celou dobu životnosti produktů GREE.



Funkční popis

	3D pohyb lamel	Lamely klimatizace se automaticky natáčí vodorovně a svisle.
	4 režimy spánku	Zařízení má čtyři noční režimy provozu pro podporu klidného spánku.
	7 rychlostí ventilátoru	K dispozici je sedm stupňů rychlosti ventilátoru.
	Časovač 24h	Zapnutí a vypnutí klimatizace programovatelné v závislosti na čase.
	Automatický režim	Klimatizace automaticky přepíná mezi režimem chlazení a topení a podle potřeby upravuje stupeň ventilátoru.
	Funkce automatického čištění	Po vypnutí klimatizace ventilátor ještě asi 10 minut dobíhá, aby vysušil případnou vlhkost v zařízení. Tím se zabrání tvorbě plísní.
	Automatické opětovné zapnutí	Klimatizační jednotka se po výpadku proudu automaticky restartuje a zachová si dříve nastavené funkce.
	Cold Plasma generátor	Filtruje 90 % všech virů a bakterií. Vzduch je obohacen záporně nabitými ionty, aby se zlepšila kvalita vzduchu a neutralizoval zápach.
	Funkce úspory energie	Požadovaná teplota se automaticky sníží o 2 °C, aby klimatizace fungovala energeticky efektivněji.
	Funkce odvlhčování	Sníží se vlhkost vzduchu v místnosti.
	Teplota na 8 °C	Teplota v místnosti se udržuje na 8 °C, aby se v zimě zabránilo poškození místnosti mrazem.
	Topení při -15 °C	Klimatizace topí i při venkovní teplotě -15 °C.
	Topení do venkovní teploty -22 °C	Spodní hranice použití venkovní jednotky v režimu topení je -22 °C.
	Topení do venkovní teploty -25 °C	Spodní hranice použití venkovní jednotky v režimu topení je -25 °C.
	Topení do venkovní teploty -30 °C	Spodní hranice použití venkovní jednotky v režimu topení je -30 °C.
	Hygienický filtr	Dvoudílný filtr, který odstraňuje nepříjemný zápach. Ionty stříbra obsažené ve filtru ničí 99 % všech bakterií a potlačují tvorbu plísní.
	Funkce I-Feel	Díky shromažďování dat o okolní teplotě pomocí dálkového ovladače může klimatizace pracovat podle teploty v blízkosti uživatele, aby mu zajistila maximální tepelný komfort.
	Chytré odmrazování	Dokáže chytrě detekovat stav námrazy a provádět rychlé odmrazování, aby se zlepšila účinnost odvádění tepla.



	Ochrana před studeným vzduchem	V režimu topení se přívod vzduchu spustí až po dosažení požadované teploty ve výměníku tepla na vnitřní jednotce.
	Komfortní spánkový režim	Klimatizace provádí automatickou korekci nastavené teploty podle naprogramované spánkové křivky, aby zajistila vhodnou teplotu během spánku uživatele.
	Kompaktní design	Díky kompaktním rozměrům vnitřní jednotky je pro instalaci zapotřebí méně místa.
	Chlazení do venkovní teploty -15 °C	Klimatizace chladí i při venkovní teplotě -15 °C.
	Chlazení do venkovní teploty -18 °C	Spodní hranice použití venkovní jednotky v režimu chlazení je -18 °C.
	Chlazení do venkovní teploty +50 °C	Klimatizace chladí i při venkovní teplotě +50 °C.
	Chlazení do venkovní teploty +54 °C	Klimatizace chladí i při venkovní teplotě +54 °C.
	UVC sterilizátor	Účinná sterilizace vzduchu od virů a patogenů pomocí UVC lampy a plazma ionizéru.
	LCD dálkové ovládání	Dálkové ovládání s LCD displejem.
	Tichý chod	Ventilátor vnitřní jednotky pracuje při nízké rychlosti a provozní hluk je snížen na minimum.
	Kabelové dálkové ovládání	Vnitřní jednotky lze volitelně vybavit externím kabelovým dálkovým ovládáním.
	Vlastní diagnostika	V případě poruchy klimatizace se na displeji zobrazí chybový kód. To zjednodušuje odstranění závady.
	Single & Multi kompatibilní	Vnitřní jednotku lze použít jak pro jednotky Single, tak pro zařízení Multi.
	Funkce turbo	Klimatizační jednotka běží na nejvyšší výkon, aby co nejrychleji dosáhla požadované teploty.
	Wi-Fi ovládání	Klimatizaci lze také ovládat chytrým telefonem nebo tabletem pomocí aplikace GREE+.
	AI úspora energie	Přizpůsobuje se prostředí a vždy volí optimální režim pro úsporu energie.
	Bezprůvanová	Chladný vzduch proudí podél stěny, čímž se předchází průvanu.
	Topení až 10 hodin bez vypnutí	Umožňuje 10hodinové vytápění bez přerušení, rychlejší odmrazování a stabilní teplotu.

PULAR

Single nástěnná klimatizace

G¹⁰ InverterA⁺⁺

R32

A⁺

standardně



volitelně

Časovač 24h	Teplota na 8 °C	Kompaktní design	Wi-Fi ovládání
Automatický režim	Topení do venkovní teploty -15 °C	Chlazení do venkovní teploty -15 °C	7 rychlostí ventilátoru
Funkce automatického čištění	Hygienický filtr	LCD dálkové ovládání	Tichý chod
Automatické opětovné zapnutí	Funkce I-Feel	Kabelové dálkové ovládání	3D pohyb lamel
Cold Plasma generátor	Chytré odmrazování	Vlastní diagnostika	
Funkce úspory energie	Ochrana před studeným vzduchem	Single & Multi kompatibilní	
Funkce odvlhčování	Komfortní spánkový režim	Funkce turbo	

Výhody PULAR

- ModBus ready
- externí zapnutí/vypnutí
- možnost centrálního ovládání
- standardně přípojka pro kabelové dálkové ovládání
- k dispozici je 7 stupňů rychlosti ventilátoru
- velmi dobrý poměr cena/výkon
- kompaktní jednotka
- 3D pohyb lamel vodorovně i svisle
- tichý provoz do 21 dB

			GWH09AGBXB-K6DNA1A/ GWH09AGBXB-K6DNA1A/O	GWH12AGCXB-K6DNA1A/ GWH12AGCXB-K6DNA1A/O	GWH18AGD-K6DNA1D/ GWH18AGD-K6DNA1D/O	GWH24AGD-K6DNA1C/ GWH24AGD-K6DNA1C/O
Chladicí výkon		kW	2,7 (0,6–3,4)	3,2 (0,9–3,7)	4,6 (1,0–5,3)	6,2 (1,8–6,9)
Topný výkon		kW	2,8 (0,6–3,7)	3,4 (0,9–4,1)	5,2 (1,0–5,7)	6,5 (1,3–7,9)
Účinnost chlazení/topení (SEER/SCOP)		W/W	6,6 / 4,2	6,5 / 4,1	6,4 / 4,0	6,8 / 4,0
Energetická třída chlazení/topení			A++ / A+	A++ / A+	A++ / A+	A++ / A+
Příkon chlazení		kW	0,7	0,9	1,4	1,8
Příkon topení		kW	0,7	0,9	1,3	1,6
Max. provozní proud chlazení/topení		A	6,0 / 7,5	6,0 / 7,5	8,0 / 9,0	9,3 / 9,7
Vnitřní jednotka	Množství vzduchu	m ³ /h	550 / 520 / 480 / 400 / 340 / 310 / 280	680 / 620 / 560 / 490 / 450 / 420 / 390	910 / 850 / 780 / 740 / 700 / 650 / 610	1050 / 950 / 800 / 750 / 700 / 650 / 600
	Hladina akustického tlaku	dB(A)	21–40	22–42	28–42	30–46
	Rozměry	mm	779 x 260 x 185	825 x 293 x 196	982 x 311 x 221	982 x 311 x 221
	Hmotnost	kg	8,0	8,0	13,5	14,0
Venkovní jednotka	Hladina akustického tlaku	dB(A)	51	52	55	57
	Kompresor		Rotační	Rotační	Rotační	Rotační
	Rozměry	mm	732 x 555 x 330	732 x 555 x 330	732 x 555 x 330	873 x 555 x 376
	Hmotnost	kg	25,0	25,0	26,5	36,5
Chladivo / množství náplně		kg	R32 / 0,53	R32 / 0,57	R32 / 0,75	R32 / 1,18
Potrubní přípojky kapalina/plyn		mm (")	6,35 / 9,52 (1/4–3/8)	6,35 / 9,52 (1/4–3/8)	6,35 / 9,52 (1/4–3/8)	6,35 / 12,7 (1/4–1/2)
Délka vedení max.		m	15	15	25	25
Předem naplněná délka vedení		m	5	5	5	5
Max. výškový rozdíl		m	10	10	10	10
Doplňení chladiva		g/m	16	16	16	16
Elektrické napájení		V/Ph/Hz	220–240 / 1 / 50	220–240 / 1 / 50	220–240 / 1 / 50	220–240 / 1 / 50
Přípojka elektrického napájení			Venkovní jednotka	Venkovní jednotka	Venkovní jednotka	Venkovní jednotka
Elektrická kabeláž		mm ²	3 x 1	3 x 1	3 x 1,5	3 x 1,5
Komunikační kabel		mm ²	4 x 0,75 (5 m součástí balení)	4 x 0,75 (5 m součástí balení)	4 x 0,75 (5 m součástí balení)	4 x 0,75 (5 m součástí balení)
Doporučené jištění		A	13	13	13	13
Provozní rozsah teplot chlazení/topení		°C	–15 až +43 / –15 až +24	–15 až +43 / –15 až +24	–15 až +43 / –15 až +24	–15 až +43 / –15 až +24

FAIRY II

Single nástěnná klimatizace



standardně



volitelně



3D pohyb lamel



Cold Plasma generátor



Funkce I-Feel



Kabelové dálkové ovládání



7 rychlostí ventilátoru



Funkce úspory energie



Chytré odmrazování



Vlastní diagnostika



Časovač 24h



Funkce odvlhčování



Ochrana před studeným vzduchem



Single & Multi kompatibilní



Automatický režim



Teplota na 8 °C



Křivka komfortního spánku



Funkce turbo



Funkce automatického čištění



Topení do venkovní teploty -25 °C



Chlazení do venkovní teploty -15 °C



Wi-Fi ovládání



Automatické opětovné zapnutí



Hygienický filtr



LCD dálkové ovládání


Výhody FAIRY II

- 3D pohyb lamel vodorovně i svisle
- ModBus ready
- externí zapnutí/vypnutí
- možnost centrálního ovládání
- standardně přípojka pro kabelové dálkové ovládání
- topení do $-25\text{ }^{\circ}\text{C}$
- nastavení teploty v automatickém režimu
- k dostání v různých barevných variantách
- vyhřívání šasí venkovní jednotky

			GWH09ACC-K6DNA1F/I GWH09AFC-K6DNA2F/O	GWH12ACC-K6DNA1F/I GWH12AFC-K6DNA2F/O	GWH18ACDXF-K6DNA1A/I GWH18ACDXF-K6DNA1A/O	GWH24ACE-K6DNA1I/I GWH24AFE-K6DNA2I/O
Chladicí výkon		kW	2,7 (0,8–3,8)	3,5 (1,0–3,8)	5,3 (1,3–6,6)	7,1 (2,0–8,9)
Topný výkon		kW	3,0 (0,9–4,2)	3,8 (0,9–4,7)	5,6 (1,4–7,5)	7,8 (1,8–9,5)
Účinnost chlazení/topení (SEER/SCOP)		W/W	7,5 / 4,2	7,1 / 4,1	7,6 / 4,3	7,0 / 4,2
Energetická třída chlazení/topení			A++ / A+	A++ / A+	A++ / A+	A++ / A+
Příkon chlazení		kW	0,7	1,0	1,4	2,0
Příkon topení		kW	0,7	1,0	1,3	2,0
Max. provozní proud chlazení/topení		A	6,0 / 6,2	6,2 / 6,9	11,5 / 12,5	13,0 / 13,5
Vnitřní jednotka	Množství vzduchu	m ³ /h	610 / 570 / 540 / 470 / 440 / 420 / 390	700 / 650 / 600 / 540 / 480 / 420 / 360	850 / 750 / 680 / 610 / 570 / 520 / 460	1250 / 1100 / 1000 / 950 / 900 / 850 / 800
	Hladina akustického tlaku	dB(A)	25–38	25–42	31–47	35–50
	Rozměry	mm	889 x 294 x 212	889 x 294 x 212	1013 x 307 x 221	1122 x 329 x 247
	Hmotnost	kg	11	11	13	16,5
Venkovní jednotka	Hladina akustického tlaku	dB(A)	50	52	57	59
	Kompresor		Rotační	Rotační	Rotační	Rotační
	Rozměry	mm	732 x 555 x 330	732 x 555 x 330	958 x 660 x 402	958 x 660 x 402
	Hmotnost	kg	23,5	24,5	40,5	41,5
Chladivo / množství náplně		kg	R32 / 0,53	R32 / 0,57	R32 / 1,0	R32 / 1,5
Potrubní přípojky kapalina/plyn		mm (")	6,35 / 9,52 (1/4–3/8)	6,35 / 9,52 (1/4–3/8)	6,35 / 12,7 (1/4–1/2)	6,35 / 15,9 (1/4–5/8)
Délka vedení max.		m	15	15	25	25
Předem naplněná délka vedení		m	5	5	5	5
Max. výškový rozdíl		m	10	10	10	10
Doplnění chladiva		g/m	16	16	16	40
Elektrické napájení		V/Ph/Hz	220–240 / 1 / 50	220–240 / 1 / 50	220–240 / 1 / 50	220–240 / 1 / 50
Přípojka elektrického napájení			Venkovní jednotka	Venkovní jednotka	Venkovní jednotka	Venkovní jednotka
Elektrická kabeláž		mm ²	3 x 1	3 x 1	3 x 1	3 x 1
Komunikační kabel		mm ²	4 x 0,75 (5 m součástí balení)	4 x 0,75 (5 m součástí balení)	4 x 0,75 (5 m součástí balení)	4 x 0,75 (5 m součástí balení)
Doporučené jištění		A	13	13	13	20
Provozní rozsah teplot chlazení/topení		°C	-15 až +50 / -25 až +30	-15 až +50 / -25 až +30	-15 až +50 / -25 až +30	-15 až +50 / -25 až +30

CLIVIA

Single nástěnná klimatizace



standardně



volitelně

3D pohyb lamel	Funkce úspory energie	Ochrana před studeným vzduchem	Funkce turbo
7 rychlostí ventilátoru	Funkce odvlhčování	Křivka komfortního spánku	Wi-Fi ovládání
Časovač 24h	Teplota na 8 °C	Chlazení do venkovní teploty -15 °C	UVC sterilizátor
Automatický režim	Topení do venkovní teploty -25 °C	LCD dálkové ovládání	
Funkce automatického čištění	Hygienický filtr	Kabelové dálkové ovládání	
Automatické opětovné zapnutí	Funkce I-Feel	Vlastní diagnostika	
Cold Plasma generátor	Chytré odmrazování	Single & Multi kompatibilní	

Výhody CLIVIA

- 3D pohyb lamel vodorovně i svisle
- elegantní design
- tichý provoz vnitřní jednotky od 19 dB
- účinná sterilizace vzduchu od virů a patogenů pomocí UVC lampy
- topení do -25°C
- ModBus ready
- standardně přípojka pro kabelové dálkové ovládání
- vyhřívání šásí venkovní jednotky

			GWH09AUCXB-K6DNA2A/ GWH09AUCXB-K6DNA1A/O	GWH12AUCXB-K6DNA2A/ GWH12AUCXB-K6DNA1A/O	GWH18AUDXD-K6DNA2A/ GWH18AUDXD-K6DNA1A/O	GWH24AUDXF-K6DNA2A/ GWH24AUDXF-K6DNA1A/O
Chladicí výkon		kW	2,7 (0,8–3,8)	3,5 (0,9–4,4)	5,3 (0,9–6,3)	7,1 (1,8–7,8)
Topný výkon		kW	3,0 (0,9–4,3)	3,8 (0,9–4,7)	5,4 (1,1–7,0)	7,3 (1,5–9,4)
Účinnost chlazení/topení (SEER/SCOP)		W/W	8,5 / 4,6	7,2 / 4,1	7,3 / 4,2	7,0 / 4,3
Energetická třída chlazení/topení			A+++ / A++	A++ / A+	A++ / A+	A++ / A+
Příkon chlazení		kW	0,7	1,0	1,6	2,0
Příkon topení		kW	0,7	1,0	1,4	1,8
Max. provozní proud chlazení/topení		A	6,0 / 6,2	6,2 / 7,4	10,0 / 10,5	13,0 / 14,0
Vnitřní jednotka	Množství vzduchu	m ³ /h	610 / 570 / 540 / 470 / 440 / 420 / 390 / 180	680 / 620 / 560 / 490 / 450 / 420 / 390 / 220	1000 / 850 / 760 / 650 / 580 / 520 / 450	1000 / 850 / 760 / 580 / 520 / 450 / 400 / 280
	Hladina akustického tlaku	dB(A)	19–39	19–41	23–48	27–50
	Rozměry	mm	837 × 293 × 200	837 × 293 × 200	993 × 311 × 222	993 × 311 × 222
	Hmotnost	kg	9,5	9,5	12,5	13
Venkovní jednotka	Hladina akustického tlaku	dB(A)	50	52	56	59
	Kompresor		Rotační	Rotační	Rotační	Rotační
	Rozměry	mm	732 × 555 × 330	732 × 555 × 330	802 × 555 × 350	958 × 660 × 402
	Hmotnost	kg	25	25,5	31,5	45
Chladivo / množství náplně		kg	R32 / 0,53	R32 / 0,57	R32 / 0,85	R32 / 1,4
Potrubní přípojky kapalina/plyn		mm (")	6,35 / 9,52 (1/4–3/8)	6,35 / 9,52 (1/4–3/8)	6,35 / 12,7 (1/4–1/2)	6,35 / 15,9 (1/4–5/8)
Délka vedení max.		m	15	15	25	25
Předem naplněná délka vedení		m	5	5	5	5
Max. výškový rozdíl		m	10	10	10	10
Doplňné chladiva		g/m	16	16	16	40
Elektrické napájení		V/Ph/Hz	220–240 / 1 / 50	220–240 / 1 / 50	220–240 / 1 / 50	220–240 / 1 / 50
Přípojka elektrického napájení			Venkovní jednotka	Venkovní jednotka	Venkovní jednotka	Venkovní jednotka
Elektrická kabeláž		mm ²	3 × 1	3 × 1	3 × 1	3 × 1
Komunikační kabel		mm ²	4 × 0,75 (5 m součástí balení)	4 × 0,75 (5 m součástí balení)	4 × 0,75 (5 m součástí balení)	4 × 0,75 (5 m součástí balení)
Doporučené jištění		A	13	13	16	20
Provozní rozsah teplot chlazení/topení		°C	–15 až +50 / –25 až +30	–15 až +50 / –25 až +30	–15 až +50 / –25 až +30	–15 až +50 / –25 až +30

AIRY

Single nástěnná klimatizace



volitelně



standardně



volitelně

3D pohyb lamel	Funkce úspory energie	Ochrana před studeným vzduchem	Funkce turbo
7 rychlostí ventilátoru	Funkce odvlhčování	Křivka komfortního spánku	Wi-Fi ovládání
Časovač 24h	Teplota na 8 °C	Chlazení do venkovní teploty -15 °C	UVC sterilizátor
Automatický režim	Topení do venkovní teploty -25 °C	LCD dálkové ovládání	AI úspora energie
Funkce automatického čištění	Hygienický filtr	Kabelové dálkové ovládání	Bezprůvanová
Automatické opětovné zapnutí	Funkce I-Feel	Vlastní diagnostika	Topení až 10 hodin bez vypnutí
Cold Plasma generátor	Chytré odmrazování	Single & Multi kompatibilní	

Výhody AIRY

- 3D pohyb lamel vodorovně i svisle
- nadčasový design
- tichý provoz vnitřní jednotky od 19 dB
- sterilizace vzduchu od virů a patogenů pomocí UV
- polohovací lamela proti průvanu
- topení do -25
- ModBus ready
- plynulé topení až 10 hodin bez přerušení

		GWH09AVCXB-K6DNA1B/ GWH09AVCXB-K6DNA1B/O	GWH12AVCXD-K6DNA1A/ GWH12AVCXD-K6DNA1A/O	GWH18AVDXE-K6DNA1A/ GWH18AVDXE-K6DNA1A/O	GWH24AVEXF-K6DNA1A/ GWH24AVEXF-K6DNA1A/O	
Chladicí výkon	kW	2,7 (0,9–3,7)	3,5 (0,9–4,5)	5,3 (1,0–6,5)	7,1 (1,0–8,9)	
Topný výkon	kW	3,0 (1,0–4,6)	3,8 (1,0–4,9)	5,6 (1,1–6,8)	7,8 (1,5–9,5)	
Účinnost chlazení/topení (SEER/SCOP)	W/W	8,3 / 4,6	8,5 / 4,6	8,5 / 4,6	8,5 / 4,6	
Energetická třída chlazení/topení		A+++ / A++	A+++ / A++	A+++ / A++	A+++ / A++	
Příkon chlazení	kW	0,6	0,9	1,5	1,9	
Příkon topení	kW	0,7	0,9	1,4	1,9	
Max. provozní proud chlazení/topení	A	6,3 / 7,1	7,3 / 8,2	10,0 / 10,5	12,3 / 16,0	
Vnitřní jednotka	Množství vzduchu	m ³ /h	680 / 600 / 550 / 470 / 380 / 350 / 310 / 180	720 / 600 / 550 / 470 / 420 / 380 / 310 / 180	1100 / 1000 / 910 / 850 / 790 / 730 / 660 / 360	1350 / 1150 / 1150 / 950 / 900 / 850 / 800 / 650
	Hladina akustického tlaku	dB(A)	19–41	19–44	23–45	29–51
	Rozměry	mm	907 × 292 × 200	907 × 292 × 200	970 × 347 × 257	1110 × 347 × 257
	Hmotnost	kg	10,5	10,5	15	17,5
Venkovní jednotka	Hladina akustického tlaku	dB(A)	50	53	59	60
	Kompresor		Rotační	Rotační	Rotační	Rotační
	Rozměry	mm	732 × 555 × 330	802 × 555 × 350	873 × 555 × 376	958 × 660 × 402
	Hmotnost	kg	27	30	37	42,5
Chladivo / množství náplně	kg	R32 / 0,7	R32 / 0,8	R32 / 0,95	R32 / 1,4	
Potravní přípojky kapalina/plyn	mm (")	6,35 / 9,52 (1/4–3/8)	6,35 / 9,52 (1/4–3/8)	6,35 / 12,7 (1/4–1/2)	6,35 / 15,9 (1/4–5/8)	
Délka vedení max.	m	15	20	25	25	
Předem naplněná délka vedení	m	5	5	5	5	
Max. výškový rozdíl	m	10	10	10	10	
Doplňení chladiva	g/m	16	16	16	40	
Elektrické napájení	V/Ph/Hz	220–240 / 1 / 50	220–240 / 1 / 50	220–240 / 1 / 50	220–240 / 1 / 50	
Přípojka elektrického napájení		Venkovní jednotka	Venkovní jednotka	Venkovní jednotka	Venkovní jednotka	
Elektrická kabeláž	mm ²	3 x 1	3 x 1	3 x 1	3 x 1	
Komunikační kabel	mm ²	4 x 0,75 (5 m součástí balení)	4 x 0,75 (5 m součástí balení)	4 x 0,75 (5 m součástí balení)	4 x 0,75 (5 m součástí balení)	
Doporučené jištění	A	13	13	13	20	
Provozní rozsah teplot chlazení/topení	°C	-15 až +50 / -25 až +30	-15 až +50 / -25 až +30	-15 až +50 / -25 až +30	-15 až +50 / -25 až +30	

FRESH AIR MODUL – XF30-SXQG02


Doplňkový modul ke klimatizaci AIRY s unikátní funkcí přísávání čerstvého vzduchu a rekuperací, navíc vybavený HEPA filtrem pro maximální kvalitu vzduchu a energetickou úsporu.



Příkon	W	15
Napětí	V	12
Průtok vzduchu	m ³ /h	30
Hlučnost	dB(A)	19
Rozměry	mm	293 x 151 x 200
Hmotnost	kg	1,8

KONSOLE

Konzolová klimatizace



standardně



volitelně

Časovač 24h	Funkce odvlhčování	Ochrana před studeným vzduchem	Single & Multi kompatibilní
Automatický režim	Teplota na 8 °C	Komfortní spánkový režim	Funkce turbo
Funkce automatického čištění	Topení do venkovní teploty -22 °C	Chlazení do venkovní teploty -15 °C	Wi-Fi ovládání
Automatické opětovné zapnutí	Hygienický filtr	LCD dálkové ovládání	
Cold Plasma generátor	Funkce I-Feel	Kabelové dálkové ovládání	
Funkce úspory energie	Chytré odmrazování	Vlastní diagnostika	

Výhody KONSOLE

- ModBus ready
- možnost centrálního ovládání
- standardně přípojka pro kabelové dálkové ovládání
- ideální pro podkrovní
- lze zapnout výstup vzduchu nahoře a výstup vzduchu přímo na podlaze, což je vhodné pro vytápění menších podlahových ploch

		GEH09AA-K6DNA1E/ GEH09AA-K6NDA1F/O	GEH12AA-K6DNA1E/ GEH12AA-K6NDA1F/O	GEH18AA-K6DNA1E/ GEH18AA-K6NDA1F/O	
Chladicí výkon	kW	2,7 (0,7–3,4)	3,5 (0,8–4,4)	5,2 (1,3–6,6)	
Topný výkon	kW	2,8 (0,6–3,5)	3,7 (1,1–4,4)	5,3 (1,1–6,8)	
Účinnost chlazení/topení (SEER/SCOP)	W/W	7,2 / 4,0	7,0 / 4,1	7,0 / 4,1	
Energetická třída chlazení/topení		A++ / A+	A++ / A+	A++ / A+	
Příkon chlazení	kW	0,7	1,1	1,6	
Příkon topení	kW	0,7	1,0	1,5	
Max. provozní proud chlazení/topení	A	5,8 / 6,0	6,7 / 6,7	10,9 / 11,1	
Vnitřní jednotka	Množství vzduchu	m ³ /h	500 / 430 / 410 / 370 / 330 / 280 / 250	600 / 520 / 480 / 440 / 400 / 360 / 280	700 / 650 / 580 / 520 / 460 / 410 / 320
	Hladina akustického tlaku	dB(A)	23–40	25–42	31–47
	Rozměry	mm	700 x 600 x 215	700 x 600 x 215	700 x 600 x 215
	Hmotnost	kg	15,5	15,5	15,5
Venkovní jednotka	Hladina akustického tlaku	dB(A)	49	52	57
	Kompresor		Rotační	Rotační	Rotační
	Rozměry	mm	782 x 540 x 320	848 x 596 x 320	965 x 700 x 396
	Hmotnost	kg	27,5	30,5	46
Chladivo / množství náplně	kg	R32 / 0,55	R32 / 0,75	R32 / 0,95	
Potrubní přípojky kapalina/plyn	mm (")	6,35 / 9,52 (1/4–3/8)	6,35 / 9,52 (1/4–3/8)	6,35 / 12,7 (1/4–1/2)	
Délka vedení max.	m	15	20	25	
Předem naplněná délka vedení	m	5	5	5	
Max. výškový rozdíl	m	10	10	10	
Doplňení chladiva	g/m	16	16	20	
Elektrické napájení	V/Ph/Hz	220–240 / 1 / 50	220–240 / 1 / 50	220–240 / 1 / 50	
Přípojka elektrického napájení		Venkovní jednotka	Venkovní jednotka	Venkovní jednotka	
Elektrická kabeláž	mm ²	3x 1,5	3x 1,5	3x 2,5	
Komunikační kabel	mm ²	4x 0,75 (5 m součástí balení)	4x 0,75 (5 m součástí balení)	4x 0,75 (5 m součástí balení)	
Doporučené jištění	A	13	13	13	
Provozní rozsah teplot chlazení/topení	°C	–15 až +43 / –22 až +24	–15 až +43 / –22 až +24	–15 až +43 / –22 až +24	

FREE-MATCH

Multi jednotky


Chladicí výkon [kW]	Free-Match venkovní jednotka	Počet vnitřních jednotek
4,1 (2,1–5,0)	GWHD(14)NK600	1 až 2
5,3 (2,1–5,8)	GWHD(18)NK600	1 až 2
6,1 (2,2–8,3)	GWHD(21)NK600	2 až 3
7,1 (2,3–9,2)	GWHD(24)NK600	2 až 3
8,0 (2,3–11,0)	GWHD(28)NK600	2 až 4
10,6 (2,6–12,0)	GWHD(36)NK600	2 až 4
12,1 (2,6–15,2)	GWHD(42)NK600	2 až 5



Podmínky pro uvedené chladicí a topné výkony viz Servisní příručky.

FREE-MATCH PULAR nástěnná klimatizace

- 3D pohyb lamel vodorovně i svisle
- ModBus ready
- externí zapnutí/vypnutí
- možnost centrálního ovládání
- standardně přípojka pro kabelové dálkové ovládání
- k dispozici je 7 stupňů rychlosti ventilátoru
- velmi dobrý poměr cena/výkon
- kompaktní jednotka
- tichý provoz pouze 21 dB



standardně

volitelně

		GWHD07AGA-K6DNA1A/I	GWHD09AGBXB-K6DNA1A/I	GWHD12AGCXB-K6DNA1A/I	GWHD18AGD-K6DNA1D/I	GWHD24AGD-K6DNA1C/I
Chladicí výkon	kW	2,2 (0,3–2,8)	2,7 (0,6–3,4)	3,2 (0,9–3,7)	4,6 (1,0–5,3)	6,2 (1,8–6,4)
Topný výkon	kW	2,4 (0,6–2,9)	2,8 (0,6–3,7)	3,4 (0,9–4,1)	5,2 (1,0–5,7)	6,5 (1,6–6,6)
Množství vzduchu	m ³ /h	520 / 470 / 450 / 420 / 310 / 290 / 250	550 / 520 / 480 / 400 / 340 / 310 / 280	680 / 620 / 560 / 490 / 450 / 420 / 390	910 / 850 / 780 / 740 / 700 / 650 / 610	1050 / 950 / 800 / 750 / 700 / 650 / 600
Hladina akustického tlaku	dB(A)	21–39	21–40	22–42	28–42	30–46
Rozměry	mm	704 x 260 x 185	779 x 260 x 185	825 x 293 x 196	982 x 311 x 221	982 x 311 x 221
Hmotnost	kg	7,5	8,0	8,0	13,5	14,0
Potrubní přípojky kapalina/plyn	mm (")	6,35 / 9,52 (1/4–3/8)	6,35 / 9,52 (1/4–3/8)	6,35 / 9,52 (1/4–3/8)	6,35 / 9,52 (1/4–3/8)	6,35 / 12,7 (1/4–1/2)

FREE-MATCH FAIRY II nástěnná klimatizace

- 3D pohyb lamel vodorovně i svisle
- ModBus ready
- externí zapnutí/vypnutí
- možnost centrálního ovládání
- standardně přípojka pro kabelové dálkové ovládání
- nastavení teploty v automatickém režimu
- k dostání v různém barevném provedení



		GWH09ACC-K6DNA1F/I	GWH12ACC-K6DNA1F/I	GWH18ACDXF-K6DNA1A/I	GWH24ACE-K6DNA1I/I
Chladicí výkon	kW	2,7 (0,8–3,8)	3,5 (1,0–3,8)	5,3 (1,3–6,6)	7,1 (2,0–8,9)
Topný výkon	kW	3,0 (0,9–4,2)	3,8 (0,9–4,7)	5,6 (1,4–7,5)	7,8 (1,8–9,5)
Množství vzduchu	m ³ /h	610 / 570 / 540 / 470 / 440 / 420 / 390	700 / 650 / 600 / 540 / 480 / 420 / 360	850 / 750 / 680 / 610 / 570 / 520 / 460	1250 / 1100 / 1000 / 950 / 900 / 850 / 800
Hladina akustického tlaku	dB(A)	25–38	25–42	31–47	35–50
Rozměry	mm	889 x 294 x 212	889 x 294 x 212	1013 x 307 x 221	1122 x 329 x 247
Hmotnost	kg	11	11	13	16,5
Potrubiň přípojky kapalina/plyn	mm (")	6,35 / 9,52 (1/4–3/8)	6,35 / 9,52 (1/4–3/8)	6,35 / 12,7 (1/4–1/2)	6,35 / 15,9 (1/4–5/8)

FREE-MATCH CLIVIA nástěnná klimatizace

- 3D pohyb lamel vodorovně i svisle
- elegantní design
- tichý provoz vnitřní jednotky od 19 dB
- účinná sterilizace vzduchu od virů a patogenů pomocí UVC lampy
- ModBus ready
- standardně přípojka pro kabelové dálkové ovládání



		GWH07AUCXB-K6DNA2A/I	GWH09AUCXB-K6DNA2A/I	GWH12AUCXB-K6DNA2A/I	GWH18AUDXD-K6DNA2A/I	GWH24AUDXF-K6DNA2A/I
Chladicí výkon	kW	2,2 (0,8–3,7)	2,7 (0,8–3,8)	3,5 (0,9–4,4)	5,3 (0,9–6,3)	7,1 (1,8–7,8)
Topný výkon	kW	2,4 (0,9–4,1)	3,0 (0,9–4,3)	3,8 (0,9–4,7)	5,4 (1,1–7,0)	7,3 (1,5–9,4)
Množství vzduchu	m ³ /h	610 / 570 / 540 / 470 / 440 / 420 / 390 / 180	610 / 570 / 540 / 470 / 440 / 420 / 390 / 180	680 / 620 / 560 / 490 / 450 / 420 / 390 / 220	1000 / 850 / 760 / 650 / 580 / 520 / 450	1000 / 850 / 760 / 580 / 520 / 450 / 400 / 280
Hladina akustického tlaku	dB(A)	18–38	19–39	19–41	23–48	27–50
Rozměry	mm	837 x 293 x 200	837 x 293 x 200	837 x 293 x 200	993 x 311 x 222	993 x 311 x 222
Hmotnost	kg	9,5	9,5	9,5	12,5	13
Potrubiň přípojky kapalina/plyn	mm (")	6,35 / 9,52 (1/4–3/8)	6,35 / 9,52 (1/4–3/8)	6,35 / 9,52 (1/4–3/8)	6,35 / 12,7 (1/4–1/2)	6,35 / 15,9 (1/4–5/8)

FREE-MATCH AIRY nástěnná klimatizace

- 3D pohyb lamel vodorovně i svisle
- nadčasový design
- tichý provoz vnitřní jednotky od 19 dB
- sterilizace vzduchu od virů a patogenů pomocí UV
- polohovací lamela proti průvanu
- ModBus ready



standardně

volitelně

		GWH07AVCXB-K6DNA1B/I	GWH09AVCXB-K6DNA1B/I	GWH12AVCXD-K6DNA1I	GWH18AVDXE-K6DNA1A/I	GWH24AVEXF-K6DNA1A/I
Chladicí výkon	kW	2,1 (0,8–3,6)	2,7 (0,9–3,7)	3,5 (0,9–4,5)	5,3 (1,0–6,5)	7,1 (1,0–8,9)
Topný výkon	kW	2,7 (0,9–4,1)	3,0 (1,0–4,6)	3,8 (1,0–4,9)	5,6 (1,1–6,8)	7,8 (1,5–9,5)
Množství vzduchu	m ³ /h	680 / 600 / 550 / 470 / 380 / 350 / 310 / 180	680 / 600 / 550 / 470 / 380 / 350 / 310 / 180	720 / 600 / 550 / 470 / 420 / 380 / 310 / 180	1100 / 1000 / 910 / 850 / 790 / 730 / 660 / 360	1350 / 1150 / 1150 / 950 / 900 / 850 / 800 / 650
Hladina akustického tlaku	dB(A)	18–41	19–41	19–44	23–45	29–51
Rozměry	mm	907 × 292 × 200	907 × 292 × 200	907 × 292 × 200	970 × 347 × 257	1110 × 347 × 257
Hmotnost	kg	10,5	10,5	10,5	15	17,5
Potrubní přípojky kapalina / plyn	mm (")	6,35 / 9,52 (1/4–3/8)	6,35 / 9,52 (1/4–3/8)	6,35 / 9,52 (1/4–3/8)	6,35 / 12,7 (1/4–1/2)	6,35 / 15,9 (1/4–5/8)

FREE-MATCH U-CROWN nástěnná klimatizace

- 3D pohyb lamel vodorovně i svisle
- tichý režim 19 dB
- poloha lamel proti průvanu
- k dostání i v barevné variantě „Champagne“
- ukazatel venkovní teploty na vnitřní jednotce



standardně

		GWH09UB-K6DNA4A/I	GWH12UB-K6DNA4A/I	GWH18UC-K6DNA4A/I
Chladicí výkon	kW	2,7 (0,3–4,3)	3,5 (0,3–4,8)	5,3 (1,2–6,5)
Topný výkon	kW	3,2 (0,6–5,9)	4,0 (0,6–6,0)	5,3 (1,3–7,0)
Množství vzduchu	m ³ /h	550 / 450 / 390 / 330 / 290 / 250 / 220	650 / 500 / 450 / 400 / 330 / 250 / 220	850 / 750 / 650 / 600 / 500 / 400 / 340
Hladina akustického tlaku	dB(A)	19–41	19–42	19–46
Rozměry	mm	860 × 305 × 170	860 × 305 × 170	960 × 320 × 205
Hmotnost	kg	11,5	11,5	14,0
Potrubní přípojky kapalina / plyn	mm (")	6,35 / 9,52 (1/4–3/8)	6,35 / 9,52 (1/4–3/8)	6,35 / 12,7 (1/4–1/2)

FREE-MATCH konzolová klimatizace

- ModBus ready
- možnost centrálního ovládání
- standardně přípojka pro kabelové dálkové ovládání
- ideální pro podkrovní
- lze zapnout výstup vzduchu nahore a výstup vzduchu přímo na podlaže, což je vhodné pro vytápění menších podlahových ploch



standardně



volitelně

		GEH09AA-K6DNA1E/I	GEH12AA-K6DNA1E/I	GEH18AA-K6DNA1E/I
Chladicí výkon	kW	2,7 (0,7–3,4)	3,5 (0,8–4,4)	5,2 (1,3–6,6)
Topný výkon	kW	2,8 (0,6–3,5)	3,7 (1,1–4,4)	5,3 (1,1–6,8)
Množství vzduchu	m ³ /h	500 / 430 / 410 / 370 / 330 / 280 / 250	600 / 520 / 480 / 440 / 400 / 360 / 280	700 / 650 / 580 / 520 / 460 / 410 / 320
Hladina akustického tlaku	dB(A)	23–40	25–42	31–47
Potrubní přípojky kapalina/plyn	mm (")	6,35 / 9,52 (1/4–3/8)	6,35 / 9,52 (1/4–3/8)	6,35 / 12,7 (1/4–1/2)
Rozměry	mm	700 x 600 x 215	700 x 600 x 215	700 x 600 x 215
Hmotnost	kg	15,5	15,5	15,5

FREE-MATCH podstropně-parapetní klimatizace

- ModBus ready
- externí zapnutí/vypnutí
- možnost centrálního ovládání
- standardně přípojka pro kabelové dálkové ovládání
- možnost podstropní a nástěnné montáže
- infračervené dálkové ovládání součástí dodávky
- kabelové dálkové ovládání součástí dodávky



standardně



standardně

		GTH(09)CA-K6DNA1A/I	GTH(12)CA-K6DNA1A/I	GTH(18)CA-K6DNA1A/I	GTH(24)CB-K6DNA2A/I
Chladicí výkon	kW	2,6 (1,4–2,9)	3,5 (1,4–3,9)	4,5 (1,5–5,7)	7,1 (1,9–7,8)
Topný výkon	kW	2,7 (1,5–3,1)	4,0 (1,5–4,3)	5,0 (1,5–5,4)	8,0 (1,9–8,4)
Množství vzduchu	m ³ /h	700 / 610 / 540 / 420	700 / 610 / 540 / 420	680 / 590 / 520 / 410	950 / 870 / 800 / 720
Hladina akustického tlaku	dB(A)	26–38	26–38	26–38	27–38
Potrubní přípojky kapalina/plyn	mm (")	6,35 / 9,52 (1/4–3/8)	6,35 / 12,70 (1/4–3/8)	6,35 / 12,7 (1/4–1/2)	9,52 / 15,9 (3/8–5/8)
Rozměry	mm	870 x 665 x 235	870 x 665 x 235	870 x 665 x 235	1200 x 665 x 235
Hmotnost	kg	25	25	25,5	33

FREE-MATCH 4cestná kazetová klimatizace

- ModBus ready
- externí zapnutí/vypnutí
- možnost centrálního ovládání
- standardně přípojka pro kabelové dálkové ovládání
- výška jednotky pouze 265 mm
- kabelové dálkové ovládání s Wi-Fi součástí dodávky
- infračervené dálkové ovládání součástí dodávky
- čerpadlo kondenzátu s výtlačkem 1 m



standardně








standardně

		GKH(09)EB-K6DNA5A/I	GKH(12)EB-K6DNA5A/I	GKH(18)EB-K6DNA5A/I	GKH(24)EC-K6DNA6A/I
Chladič výkon	kW	2,8 (0,9–3,2)	3,5 (1,4–3,9)	5,0 (1,5–5,2)	7,0 (1,9–7,3)
Topný výkon	kW	2,8 (1,0–3,1)	4,0 (1,5–4,3)	5,5 (1,5–5,7)	8,0 (1,9–8,4)
Množství vzduchu	m ³ /h	550 / 540 / 490 / 450 / 420 / 380 / 350	560 / 540 / 490 / 450 / 420 / 380 / 350	650 / 540 / 490 / 450 / 420 / 380 / 350	1100 / 1050 / 950 / 910 / 870 / 830 / 800
Hladina akustického tlaku	dB(A)	28–41	28–41	28–43	39–46
Potrubiční přípojky kapalina/plyn	mm (")	6,35/9,52 (1/4–3/8)	6,35/9,52 (1/4–3/8)	6,35/12,7 (1/4–1/2)	6,35/15,9 (1/4–5/8)
Rozměry	mm	570 × 265 × 570	570 × 570 × 265	570 × 570 × 265	840 × 840 × 240
Hmotnost	kg	17	17	17	29



Příslušenství

Pro klimatizace SINGLE a FREE-MATCH

Typ	Popis	
GCC-36K	<p>Komunikační kabel</p> <ul style="list-style-type: none"> Slouží k propojení vnitřních jednotek s centrálním ovladačem nebo ModBus rozhraním. Lze použít pouze v kombinaci s nástěnným kabelovým ovladačem XK76 nebo XE73-44/E. 	
XK76	<p>Nástěnný kabelový ovladač</p> <ul style="list-style-type: none"> ModBus ready Nově s textovým displejem a menu Řídí všechny funkce vnitřních jednotek Týdenní hodiny s 8 událostmi vč. propojení s požadovanou teplotou (provozní režim podle aktuálně nastaveného režimu) Kompatibilní se všemi vnitřními jednotkami RAC s přípojkou pro kabelové dálkové ovládání Možnost zobrazení parametrů vnitřní a venkovní jednotky Integrované teplotní čidlo 	
CE52-24/F(C)	<p>7" barevný centrální ovladač dotykový</p> <ul style="list-style-type: none"> Centrální dálkové ovládání pro až 128 vnitřních jednotek Řídí všechny funkce vnitřních jednotek 28 týdenních časových programů s vazbou na provozní režim 	
CE50-24/E	<p>Smart Zone Controller – centrální dálkové ovládání</p> <ul style="list-style-type: none"> Centrální dálkové ovládání až pro 16 vnitřních jednotek Řídí všechny funkce vnitřních jednotek Komfortní týdenní hodiny Ukazatel chybových kódů Kompatibilní se všemi jednotkami RAC a U-Match 	
XE73-44/E	<p>Nástěnný kabelový ovladač s Wi-Fi</p> <ul style="list-style-type: none"> Modbus ready Integrovaný wifi modul umožňuje řídit jednotky vzdáleně pomocí aplikace Týdenní časovač Vhodné pro vnitřní FREE-MATCH jednotky kazetové, kanálové a podstropně-parapetní 	



GWHD(14)NK600
GWHD(18)NK600



GWHD(21)NK600
GWHD(24)NK600

U systému GREE FREE-MATCH Multi lze v závislosti na venkovní jednotce připojit až pět různých vnitřních jednotek FREE-MATCH. Proto se obzvláště hodí do domů, bytů a provozoven, kde se má

instalovat pouze jedna venkovní jednotka. Venkovní jednotky FREE-MATCH jsou mimo jiné vybaveny DC invertorovou regulací s technologií G10 a dvoustupňovými rotačními kompresory GREE.

		GWHD(14)NK600	GWHD(18)NK600	GWHD(21)NK600	GWHD(24)NK600
Chladicí výkon	kW	4,1 (2,1–5,0)	5,3 (2,1–5,8)	6,1 (2,2–8,3)	7,1 (2,3–9,2)
Topný výkon	kW	4,4 (2,5–5,4)	5,6 (2,6–6,5)	6,5 (3,6–8,5)	8,6 (3,7–9,2)
Účinnost chlazení / topení (SEER / SCOP)	W/W	7,2 / 4,2	7,2 / 4,2	7,8 / 4,3	7,1 / 4,3
Energetická třída chlazení / topení		A++/A+	A++/A+	A++/A+	A++/A+
Příkon chlazení	kW	1,1	1,5	1,5	1,9
Příkon topení	kW	1,0	1,3	1,4	2,2
Provozní proud chlazení / topení / max	A	4,9 / 4,5 / 10,0	6,6 / 5,6 / 11,0	6,6 / 6,3 / 13,0	8,4 / 9,9 / 15,0
Max. množství vzduchu	m ³ /h	2300	2300	3800	3800
Hladina akustického tlaku	dB(A)	52	54	58	58
Kompresor		rotační	rotační	rotační twin	rotační twin
Rozměry	mm (š x h x v)	822 x 352 x 550	822 x 352 x 550	964 x 402 x 660	964 x 402 x 660
Hmotnost	kg	30	32	48	48
Chladivo / množství náplně	kg	R32 / 0,75	R32 / 0,9	R32 / 1,6	R32 / 1,7
Potrubní přípojky kapalina / plyn	mm (")	2 x 6,35 / 9,52 (1/4–3/8)	2 x 6,35 / 9,52 (1/4–3/8)	3 x 6,35 / 9,52 (1/4–3/8)	3 x 6,35 / 9,52 (1/4–3/8)
Délka vedení na 1 vnitřní jednotku	m	20	20	20	20
Délka vedení max.	m	40	40	60	60
Předem naplněná délka vedení	m	10	10	30	30
Maximální výškový rozdíl	m	15	15	15	15
Doplnění chladiva	g/m	20	20	20	20
Elektrické napájení	V/Ph/Hz	220–240 / 1 / 50	220–240 / 1 / 50	220–240 / 1 / 50	220–240 / 1 / 50
Komunikační zapojení	mm ²	4 x 0,75 (5 m součástí balení)	4 x 0,75 (5 m součástí balení)	4 x 0,75 (5 m součástí balení)	4 x 0,75 (5 m součástí balení)
Minimální plocha kabelu napájení	mm ²	3 x 1,5	3 x 1,5	3 x 2,5	3 x 2,5
Doporučené jištění vnitřní j. / venk. j.	A	13	13	16	16
Provozní rozsah chlazení / topení	°C	–15 až +43 / –22 až +24	–15 až +43 / –22 až +24	–15 až +43 / –22 až +24	–15 až +43 / –22 až +24
Počet vnitřních jednotek		1–2	1–2	2–3	2–3






GWHD(28)NK600

GWHD(36)NK600
GWHD(42)NK600

U systému GREE FREE-MATCH Multi lze v závislosti na venkovní jednotce připojit až pět různých vnitřních jednotek FREE-MATCH. Proto se obzvláště hodí do domů, bytů a provozoven, kde se má

instalovat pouze jedna venkovní jednotka. Venkovní jednotky FREE-MATCH jsou mimo jiné vybaveny DC invertorovou regulací s technologií G10 a dvoustupňovými rotačními kompresory GREE.

		GWHD(28)NK600	GWHD(36)NK600	GWHD(42)NK600
Chladicí výkon	kW	8,0 (2,3–11,0)	10,6 (2,6–12,0)	12,1 (2,6–15,2)
Topný výkon	kW	9,5 (3,7–10,3)	12,0 (3,0–14,0)	13,0 (3,0–15,5)
Účinnost chlazení / topení (SEER / SCOP)	W/W	7,2 / 4,3	7,2 / 4,0	7,2 / 4,1
Energetická třída chlazení / topení		A++/A+	A++ / A+	A++ / A+
Příkon chlazení	kW	2,1	3,0	3,4
Příkon topení	kW	2,2	3,0	3,2
Provozní proud chlazení / topení / max	A	9,4 / 9,8 / 16,0	13,3 / 13,5 / 21,7	15,1 / 14,2 / 21,7
Max. množství vzduchu	m ³ /h	3800	5800	5800
Hladina akustického tlaku	dB(A)	58	60	60
Kompresor		rotační twin	rotační twin	rotační twin
Rozměry	mm (š x h x v)	964 x 402 x 660	1020 x 427 x 826	1020 x 427 x 826
Hmotnost	kg	51	72	73
Chladivo / množství náplně	kg	R32 / 1,8	R32 / 2,4	R32 / 2,4
Potrubní přípojky kapalina / plyn	mm (")	4 x 6,35 / 9,52 (1/4–3/8)	4 x 6,35 / 9,52 (1/4–3/8)	5 x 6,35 / 9,52 (1/4–3/8)
Délka vedení na 1 vnitřní jednotku	m	20	25	25
Délka vedení max.	m	70	80	100
Předem naplněná délka vedení	m	40	40	50
Maximální výškový rozdíl	m	15	25	25
Doplnění chladiva	g/m	20	20	20
Elektrické napájení	V/Ph/Hz	220–240 / 1 / 50	220–240 / 1 / 50	220–240 / 1 / 50
Komunikační zapojení	mm ²	4 x 0,75 (5 m součástí balení)	4 x 1,5 (5 m součástí balení)	4 x 1,5 (5 m součástí balení)
Minimální plocha kabelu napájení	mm ²	3 x 2,5	3 x 4,0	3 x 4,0
Doporučené jističní vnitřní j. / venk. j.	A	20	25	25
Provozní rozsah chlazení / topení	°C	-15 až +43 / -22 až +24	-15 až +43 / -22 až +24	-15 až +43 / -22 až +24
Počet vnitřních jednotek		2–4	2–4	2–5

FREE-MATCH multi venkovní jednotky

Se 2 a 3 vnitřními jednotkami

Jako vnitřní jednotky jsou na výběr nástěnné, podstropně-parapetní, kazetové nebo kanálové jednotky. Při výběru vždy zvažte výkon

vnitřních a venkovních jednotek. Lze připojit vnitřní jednotky s až 1,5násobným výkonem venkovní jednotky.

U venkovní jednotky GWHD(14)NK600 lze připojit 1–2 vnitřní jednotky FREE-MATCH v následujících konfiguracích

GWHD(14)NK600	Jeden	Dva		Tři		
	7	7 + 7	9 + 9	-	-	-
	9	7 + 9	9 + 12	-	-	-
	12	7 + 12	-	-	-	-

U venkovní jednotky GWHD(18)NK600 lze připojit 1–2 vnitřní jednotky FREE-MATCH v následujících konfiguracích

GWHD(18)NK600	Jeden	Dva		Tři		
	7	7 + 7	9 + 9	-	-	-
	9	7 + 9	9 + 12	-	-	-
	12	7 + 12	12 + 12	-	-	-

U venkovní jednotky GWHD(21)NK600 lze připojit 2–3 vnitřní jednotky FREE-MATCH v následujících konfiguracích

GWHD(21)NK600	Jeden	Dva		Tři		
	-	7 + 7	9 + 12	7 + 7 + 7	7 + 12 + 12	-
	-	7 + 9	9 + 18	7 + 7 + 9	9 + 9 + 9	-
	-	7 + 12	12 + 12	7 + 7 + 12	9 + 9 + 12	-
	-	7 + 18	12 + 18	7 + 9 + 9	9 + 12 + 12	-
	-	9 + 9	-	7 + 9 + 12	-	-

U venkovní jednotky GWHD(24)NK600 lze připojit 2–3 vnitřní jednotky FREE-MATCH v následujících konfiguracích

GWHD(24)NK600	Jeden	Dva		Tři		
	-	7 + 7	9 + 12	7 + 7 + 7	7 + 9 + 12	9 + 9 + 18
	-	7 + 9	9 + 18	7 + 7 + 9	7 + 9 + 18	9 + 12 + 12
	-	7 + 12	12 + 12	7 + 7 + 12	7 + 12 + 12	12 + 12 + 12
	-	7 + 18	12 + 18	7 + 7 + 18	9 + 9 + 9	-
	-	9 + 9	18 + 18	7 + 9 + 9	9 + 9 + 12	-

FREE-MATCH multi venkovní jednotky

Se 2, 3, 4 a 5 vnitřními jednotkami

U venkovní jednotky GWHD(28)NK600 lze připojit 2–4 vnitřní jednotky FREE-MATCH v následujících konfiguracích

GWHD(28) NK600	Dva		Tři			Čtyři		
	7 + 7	9 + 18	7 + 7 + 7	7 + 9 + 18	12 + 12 + 12	7 + 7 + 7 + 7	7 + 7 + 9 + 18	9 + 9 + 9 + 12
7 + 9	12 + 12	7 + 7 + 9	9 + 9 + 9	-	7 + 7 + 7 + 9	7 + 7 + 12 + 12	9 + 9 + 12 + 12	
7 + 12	12 + 18	7 + 7 + 12	9 + 9 + 12	-	7 + 7 + 7 + 12	7 + 9 + 9 + 9	-	
7 + 18	18 + 18	7 + 7 + 18	9 + 9 + 18	-	7 + 7 + 7 + 18	7 + 9 + 9 + 12	-	
9 + 9	-	7 + 9 + 9	9 + 12 + 12	-	7 + 7 + 9 + 9	7 + 9 + 12 + 12	-	
9 + 12	-	7 + 9 + 12	9 + 12 + 18	-	7 + 7 + 9 + 12	9 + 9 + 9 + 9	-	

U venkovní jednotky GWHD(36)NK600 lze připojit 2–4 vnitřní jednotky FREE-MATCH v následujících konfiguracích

GWHD(36) NK600	Dva		Tři			Čtyři		
	7 + 12	-	7 + 7 + 7	7 + 18 + 18	12 + 12 + 18	7 + 7 + 7 + 7	7 + 7 + 18 + 18	9 + 9 + 9 + 12
7 + 18	-	7 + 7 + 9	7 + 18 + 24	12 + 12 + 24	7 + 7 + 7 + 9	7 + 9 + 9 + 9	9 + 9 + 9 + 18	
7 + 24	-	7 + 7 + 12	9 + 9 + 9	12 + 18 + 18	7 + 7 + 7 + 12	7 + 9 + 9 + 12	9 + 9 + 9 + 24	
9 + 9	-	7 + 7 + 18	9 + 9 + 12	18 + 18 + 24	7 + 7 + 7 + 18	7 + 9 + 9 + 18	9 + 9 + 12 + 12	
9 + 12	-	7 + 7 + 24	9 + 9 + 18	-	7 + 7 + 7 + 24	7 + 9 + 9 + 24	9 + 9 + 12 + 18	
9 + 18	-	7 + 9 + 9	9 + 9 + 24	-	7 + 7 + 9 + 9	7 + 9 + 12 + 12	9 + 9 + 12 + 24	
12 + 12	-	7 + 9 + 12	9 + 12 + 12	-	7 + 7 + 9 + 12	7 + 9 + 12 + 18	9 + 9 + 18 + 18	
12 + 18	-	7 + 9 + 18	9 + 12 + 18	-	7 + 7 + 9 + 18	7 + 9 + 12 + 24	9 + 12 + 12 + 12	
12 + 24	-	7 + 9 + 24	9 + 12 + 24	-	7 + 7 + 9 + 24	7 + 9 + 18 + 18	9 + 12 + 12 + 18	
18 + 18	-	7 + 12 + 12	9 + 18 + 18	-	7 + 7 + 12 + 12	7 + 12 + 12 + 12	12 + 12 + 12 + 12	
18 + 24	-	7 + 12 + 18	9 + 18 + 24	-	7 + 7 + 12 + 18	7 + 12 + 12 + 18	12 + 12 + 12 + 18	
24 + 24	-	7 + 12 + 24	12 + 12 + 12	-	7 + 7 + 12 + 24	9 + 9 + 9 + 9	-	

U venkovní jednotky GWHD(42)NK600 lze připojit 2–5 vnitřních jednotek FREE-MATCH v následujících konfiguracích

GWHD(42) NK600	Dva	Tři		Čtyři			Pět		
	7 + 18	7 + 7 + 7	9 + 9 + 18	7 + 7 + 7 + 7	7 + 9 + 9 + 18	9 + 9 + 12 + 12	7 + 7 + 7 + 7 + 7	7 + 7 + 9 + 9 + 24	7 + 12 + 12 + 12 + 12
7 + 24	7 + 7 + 9	9 + 9 + 24	7 + 7 + 7 + 9	7 + 9 + 9 + 24	9 + 9 + 12 + 18	7 + 7 + 7 + 7 + 9	7 + 7 + 9 + 12 + 12	7 + 12 + 12 + 12 + 18	
9 + 12	7 + 7 + 12	9 + 12 + 12	7 + 7 + 7 + 12	7 + 9 + 12 + 12	9 + 9 + 12 + 24	7 + 7 + 7 + 7 + 12	7 + 7 + 9 + 12 + 18	9 + 9 + 9 + 9 + 9	
9 + 18	7 + 7 + 18	9 + 12 + 18	7 + 7 + 7 + 18	7 + 9 + 12 + 18	9 + 9 + 18 + 18	7 + 7 + 7 + 7 + 18	7 + 7 + 9 + 12 + 24	9 + 9 + 9 + 9 + 12	
9 + 24	7 + 7 + 24	9 + 12 + 24	7 + 7 + 7 + 24	7 + 9 + 12 + 24	9 + 9 + 18 + 24	7 + 7 + 7 + 7 + 24	7 + 7 + 9 + 18 + 18	9 + 9 + 9 + 9 + 18	
12 + 12	7 + 9 + 9	9 + 18 + 18	7 + 7 + 9 + 9	7 + 9 + 18 + 18	9 + 12 + 12 + 12	7 + 7 + 7 + 9 + 9	7 + 7 + 12 + 12 + 12	9 + 9 + 9 + 9 + 24	
12 + 18	7 + 9 + 12	9 + 18 + 24	7 + 7 + 9 + 12	7 + 9 + 18 + 24	9 + 12 + 12 + 18	7 + 7 + 7 + 9 + 12	7 + 7 + 12 + 12 + 18	9 + 9 + 9 + 12 + 12	
12 + 24	7 + 9 + 18	9 + 24 + 24	7 + 7 + 9 + 18	7 + 12 + 12 + 12	9 + 12 + 12 + 24	7 + 7 + 7 + 9 + 18	7 + 7 + 12 + 12 + 24	9 + 9 + 9 + 12 + 18	
18 + 18	7 + 9 + 24	12 + 12 + 12	7 + 7 + 9 + 24	7 + 12 + 12 + 18	9 + 12 + 18 + 18	7 + 7 + 7 + 9 + 24	7 + 7 + 12 + 18 + 18	9 + 9 + 9 + 18 + 18	
18 + 24	7 + 12 + 12	12 + 12 + 18	7 + 7 + 12 + 12	7 + 12 + 12 + 24	9 + 18 + 18 + 18	7 + 7 + 7 + 12 + 12	7 + 9 + 9 + 9 + 9	9 + 9 + 12 + 12 + 12	
24 + 24	7 + 12 + 18	12 + 12 + 24	7 + 7 + 12 + 18	7 + 12 + 18 + 18	12 + 12 + 12 + 12	7 + 7 + 7 + 12 + 18	7 + 9 + 9 + 9 + 12	9 + 9 + 12 + 12 + 18	
-	7 + 12 + 24	12 + 18 + 18	7 + 7 + 12 + 24	7 + 12 + 18 + 24	12 + 12 + 12 + 18	7 + 7 + 7 + 12 + 24	7 + 9 + 9 + 9 + 18	9 + 12 + 12 + 12 + 12	
-	7 + 18 + 18	12 + 18 + 24	7 + 7 + 18 + 18	7 + 18 + 18 + 18	12 + 12 + 12 + 24	7 + 7 + 7 + 18 + 18	7 + 9 + 9 + 12 + 12	9 + 12 + 12 + 12 + 18	
-	7 + 18 + 24	12 + 24 + 24	7 + 7 + 18 + 24	9 + 9 + 9 + 9	12 + 12 + 18 + 18	7 + 7 + 7 + 18 + 24	7 + 9 + 9 + 12 + 18	12 + 12 + 12 + 12 + 12	
-	7 + 24 + 24	18 + 18 + 18	7 + 7 + 24 + 24	9 + 9 + 9 + 12	-	7 + 7 + 9 + 9 + 9	7 + 9 + 9 + 18 + 18	-	
-	9 + 9 + 9	18 + 18 + 24	7 + 9 + 9 + 9	9 + 9 + 9 + 18	-	7 + 7 + 9 + 9 + 12	7 + 9 + 12 + 12 + 12	-	
-	9 + 9 + 12	-	7 + 9 + 9 + 12	9 + 9 + 9 + 24	-	7 + 7 + 9 + 9 + 18	7 + 9 + 12 + 12 + 18	-	

GREE Czech & Slovak s.r.o.

Výhradní zastoupení pro ČR:

Košuličova 778/39

Brno, 619 00

Česká republika

IČ: 08641293

DIČ: CZ08641293

greczech.cz

Výhradní zastoupení pro SK:

Technická 2

Bratislava, 821 04

Slovenská republika

IČO: 52807118

IČ DPH: SK2121224721

greesk.sk

